

Муниципальное казенное учреждение дополнительного образования
«Центр развития образования»

СТАТИСТИКА
основных результатов
государственной итоговой
аттестации в формах
основного государственного
экзамена и государственного
выпускного экзамена
в городе Ханты-Мансийске
в 2022 году

Ханты-Мансийск

2022 г.

НАД СБОРНИКОМ РАБОТАЛИ:

Рудаков В.А., заместитель директора муниципального казенного учреждения дополнительного образования «Центр развития образования»;

Садыков В.В., программист технического отдела муниципального казенного учреждения дополнительного образования «Центр развития образования».

ВЕРСТКА СБОРНИКА:

Садыков В.В., программист технического отдела Муниципального казенного учреждения дополнительного образования «Центр развития образования»

Статистика основных результатов государственной итоговой аттестации в формах основного государственного экзамена и государственного выпускного экзамена в городе Ханты-Мансийске в 2022 году.

Статистический сборник результатов основного государственного экзамена и государственного выпускного экзамена в муниципальном органе управления образования города Ханты-Мансийска в 2022 году предназначен для общеобразовательных учреждений, руководителей и специалистов методических служб, педагогов, обучающихся, родителей (законным представителям), общественности.

Содержание

Введение	4
Количество участников основного государственного экзамена (ОГЭ), государственного выпускного экзамена (ГВЭ)	5
Результаты участников ГИА по 5-ти бальной шкале в форме ОГЭ (на всех этапах проведения) .	6
Результаты участников ГИА по 5-ти бальной шкале в форме ГВЭ (на всех этапах проведения)	10
Количество участников ОГЭ по общеобразовательным предметам.....	13
Количество участников ГВЭ и средняя оценка по общеобразовательным предметам.....	14
Результаты ОГЭ по общеобразовательному предмету « <i>русский язык</i> ».....	15
Результаты ОГЭ по общеобразовательному предмету « <i>математика</i> »	17
Результаты ОГЭ по общеобразовательному предмету « <i>физика</i> ».....	19
Результаты ОГЭ по общеобразовательному предмету « <i>химия</i> »	21
Результаты ОГЭ по общеобразовательному предмету « <i>информатика и ИКТ</i> ».....	23
Результаты ОГЭ по общеобразовательному предмету « <i>биология</i> ».....	25
Результаты ОГЭ по общеобразовательному предмету « <i>история</i> »	27
Результаты ОГЭ по общеобразовательному предмету « <i>география</i> »	29
Результаты ОГЭ по общеобразовательному предмету « <i>английский язык</i> »	31
Результаты ОГЭ по общеобразовательному предмету « <i>обществознание</i> ».....	33
Результаты ОГЭ по общеобразовательному предмету « <i>литература</i> »	35
Результаты ГВЭ по общеобразовательному предмету « <i>русский язык</i> »	37
Результаты ГВЭ по общеобразовательному предмету « <i>математика</i> ».....	39
Рейтинг общеобразовательных организаций (по максимальной/минимальной средней оценке участников ОГЭ).....	41
Рейтинг общеобразовательных организаций (по максимальной/минимальной средней оценке участников ГВЭ).....	43

Введение

Государственная итоговая аттестация по общеобразовательным программам основного общего образования проводится в формах основного государственного экзамена (ОГЭ) и государственного выпускного экзамена (ГВЭ). ОГЭ является элементом общероссийской системы оценки качества образования - результаты являются одним из важных источников информации об уровне образования выпускников основной школы.

Оценочные процедуры ОГЭ позволяют получить информацию о состоянии качества подготовки обучающихся по учебным предметам в отдельных образовательных учреждениях и в муниципальной системе образования.

Применение статистических данных ОГЭ даёт основания для принятия управленческих решений, судить о тенденциях и изменениях, происходящих в образовании, создавать основу для управления качеством образования на разных уровнях. В основном результаты используются для объективного сравнения результатов обучения в разных общеобразовательных учреждениях, выявления динамики результатов, корректировки образовательного процесса, оказания соответствующей ресурсной, методической и другой поддержки учителям и образовательным учреждениям и т.д.

В структуре сборника можно выделить следующие содержательные линии:

качество результата образовательного процесса (соответствие уровня знаний выпускников требованиям федерального государственного образовательного стандарта), результаты основного государственного экзамена в формах: государственного выпускного экзамена (ГВЭ), основного государственного экзамена (ОГЭ);

результат ОГЭ рассматривается как показатель освоения стандарта; статистика понимается как совокупность статистических показателей, которые в дальнейшем могут быть использованы для мониторинга и анализа результатов ОГЭ.

В сборнике представлены данные о количестве и результатах участников государственной итоговой аттестации, обучающихся по образовательным программам основного общего образования как по учебным предметам, так и по формам проведения государственной итоговой аттестации по образовательным программам основного общего образования (основной государственный экзамен, государственный выпускной экзамен).

Представленный материал состоит только из статистических данных и не содержит аналитических фрагментов, что дает возможность специалистам самостоятельно проанализировать результаты государственной итоговой аттестации по образовательным программам основного общего образования выпускников 2021-2022 учебного года.

Таблица 1

Количество участников основного государственного экзамена (ОГЭ), государственного выпускного экзамена (ГВЭ)
в 2022 году (на всех этапах проведения)

Всего участников	количество участников		доля участников	
	основного государственного экзамена	государственного выпускного экзамена	основной государственный экзамен	государственный выпускной экзамен
1131	1131	94	92,57%	7,43%

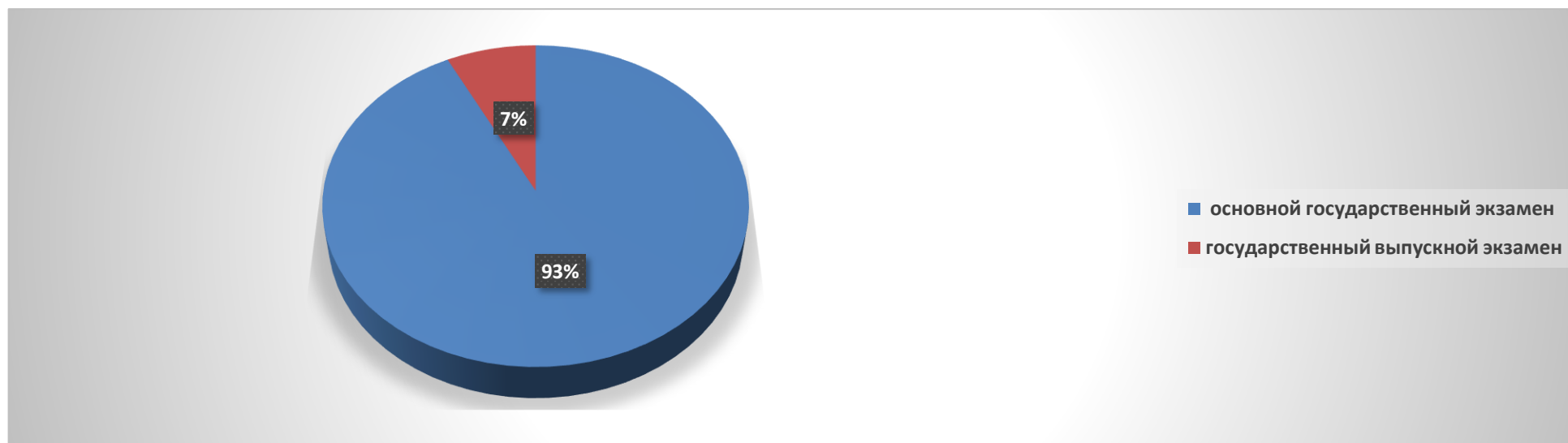
**Рисунок 1.** Доля участников ОГЭ и ГВЭ

Таблица 2

Результаты участников ГИА по пяти бальной шкале в форме ОГЭ
(на всех этапах проведения)

Общеобразовательный предмет	Отметки							
	«2»		«3»		«4»		«5»	
	кол-во чел.	доля (%)	кол-во чел.	доля (%)	кол-во чел.	доля (%)	кол-во чел.	доля (%)
Русский язык	1	0,09%	246	21,75%	507	44,83%	377	33,33%
Математика	0	0,00%	600	54,79%	387	35,34%	108	9,86%
Физика	0	0,00%	64	64,00%	25	25,00%	11	11,00%
Химия	0	0,00%	33	34,02%	31	31,96%	33	34,02%
Информатика и ИКТ	0	0,00%	335	58,98%	161	28,35%	72	12,68%
Биология	0	0,00%	139	58,90%	88	37,29%	9	3,81%
История	0	0,00%	23	57,50%	11	27,50%	6	15,00%
География	0	0,00%	191	54,57%	121	34,57%	38	10,86%
Английский язык	0	0,00%	35	34,65%	36	35,64%	30	29,70%
Обществознание	0	0,00%	475	66,16%	217	30,22%	26	3,62%
Литература	0	0,00%	5	10,64%	18	38,30%	24	51,06%

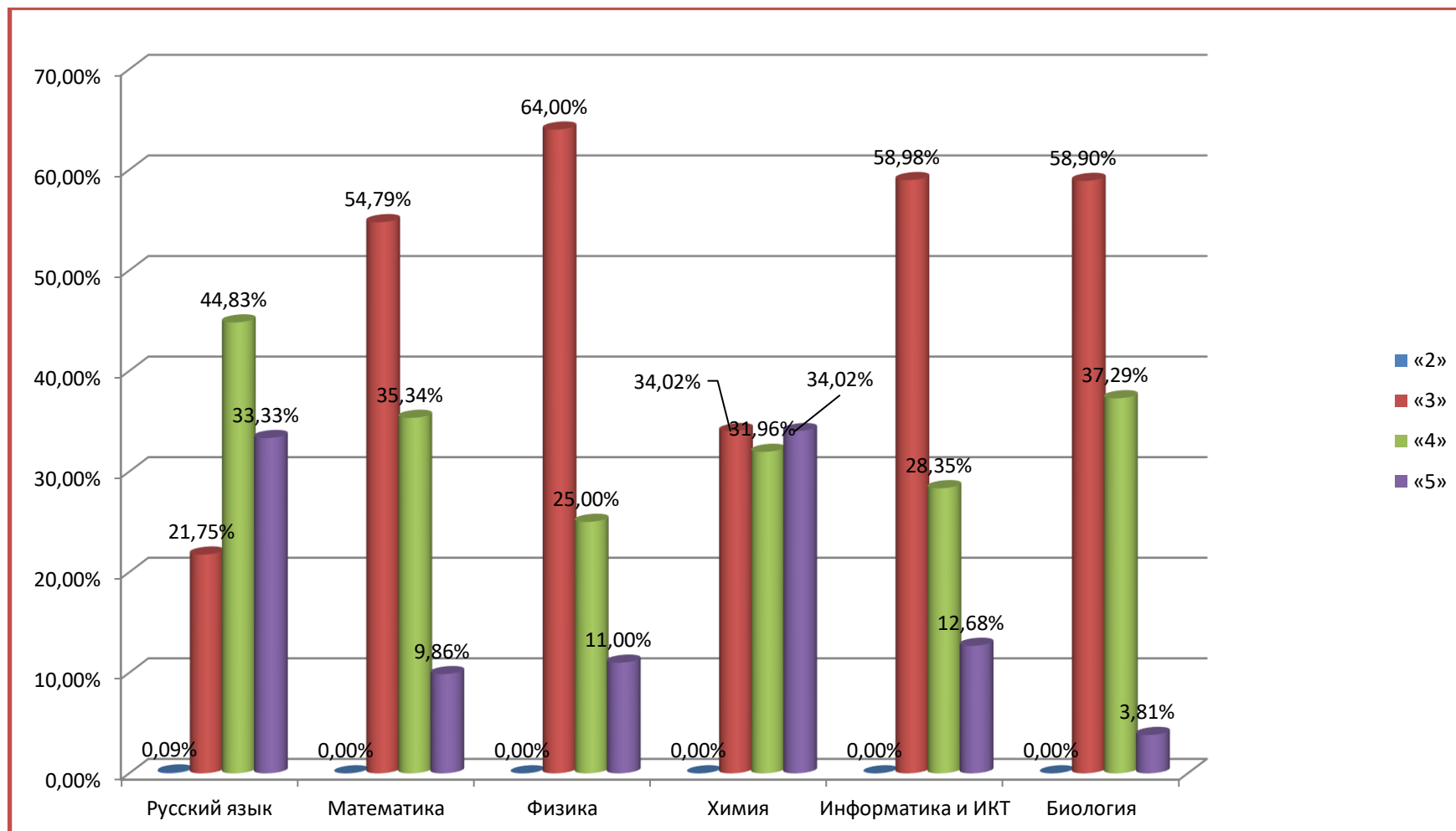
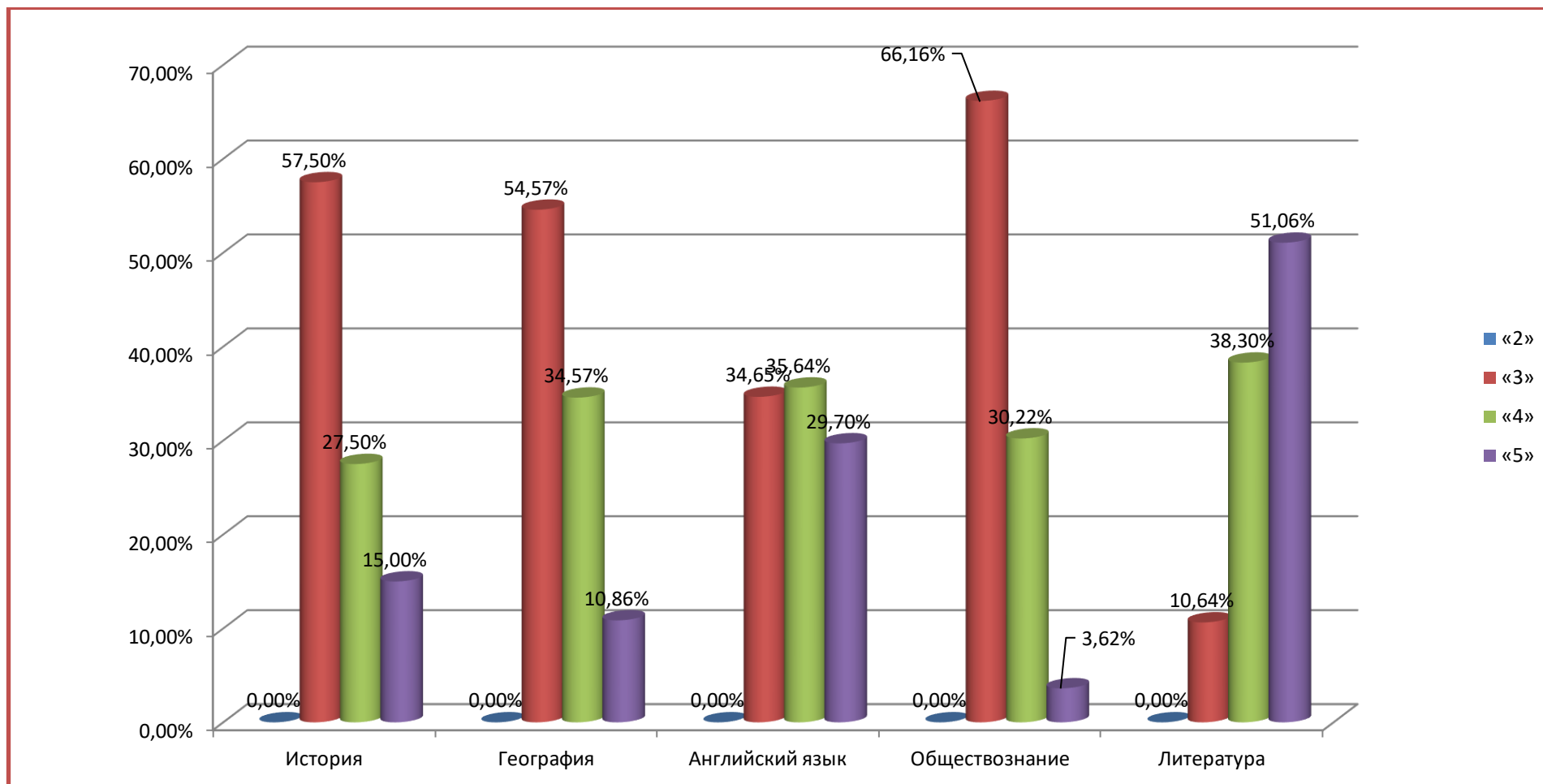


Рисунок 2. Распределение результатов по предметам
основного государственного экзамена (ОГЭ), в % от общего количества участников



**Рисунок 3. Распределение результатов по предметам
основного государственного экзамена (ОГЭ), в % от общего количества участников**

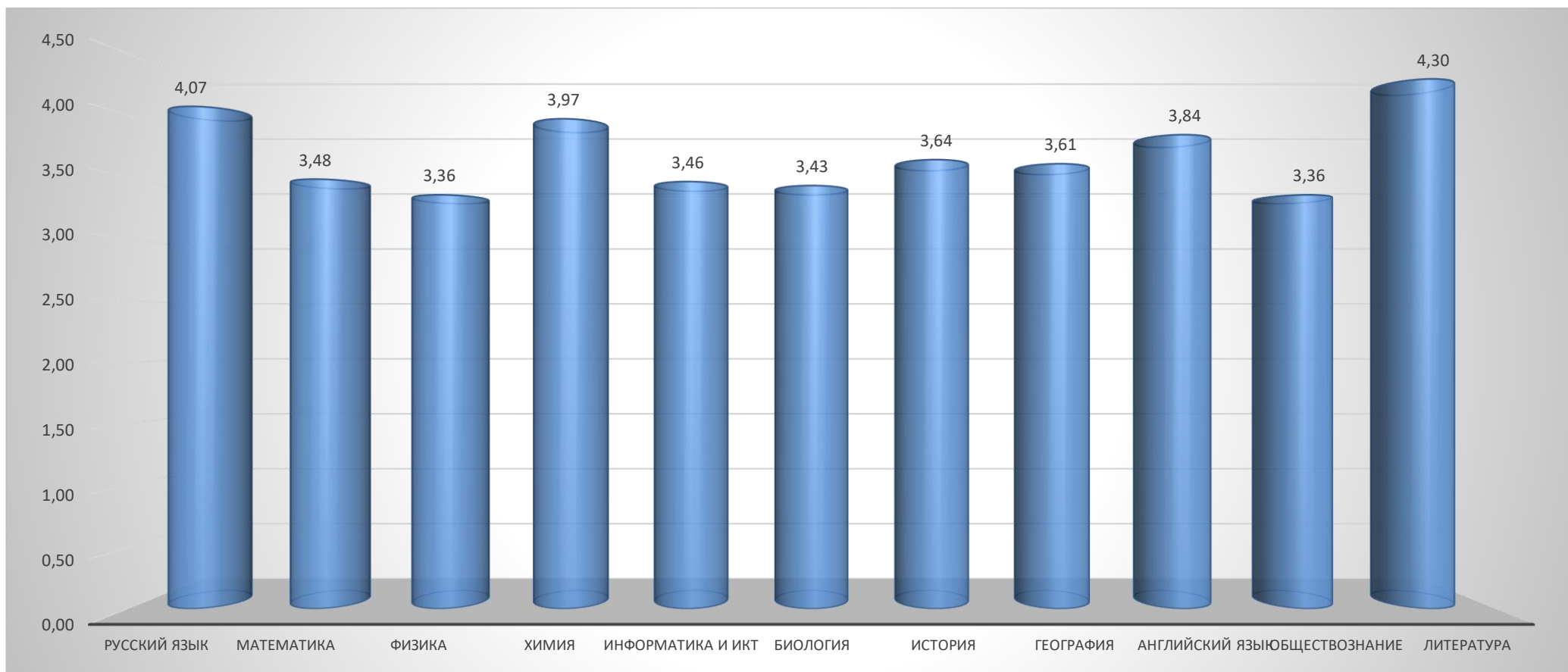


Рисунок 4. Средняя оценка по учебным предметам
основного государственного экзамена (ОГЭ)

Таблица 3

Результаты участников ГИА по пяти бальной шкале в форме ГВЭ
(на всех этапах проведения)

Общеобразовательный предмет	Отметки							
	«2»		«3»		«4»		«5»	
	кол-во чел.	доля (%)	кол-во чел.	доля (%)	кол-во чел.	доля (%)	кол-во чел.	доля (%)
Русский язык	0	0,00%	47	50,00%	45	47,87%	2	2,13%
Математика	0	0,00%	78	83,87%	13	13,98%	2	2,15%

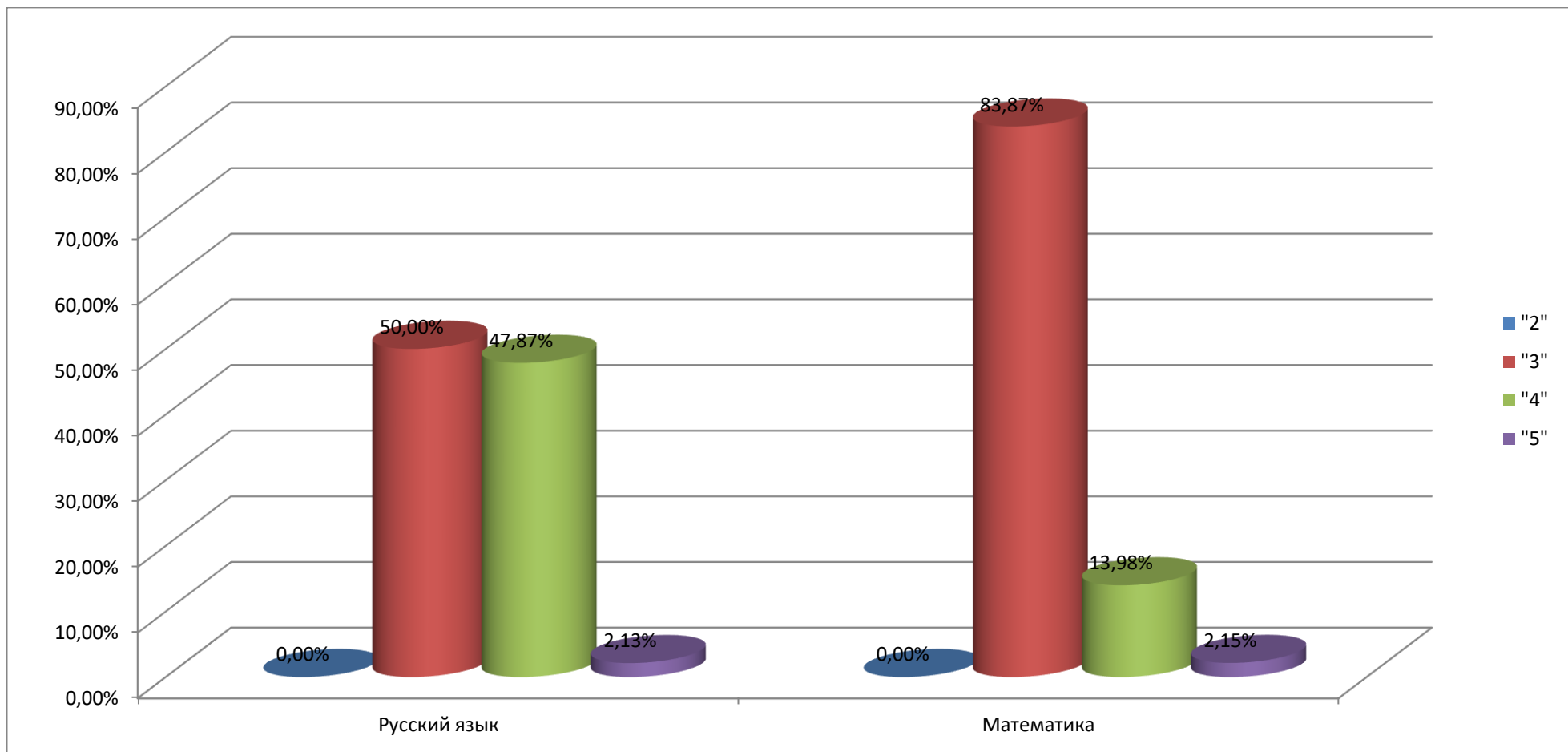


Рисунок 5. Распределение результатов по предметам государственного выпускного экзамена(ГВЭ), в % от общего количества участников

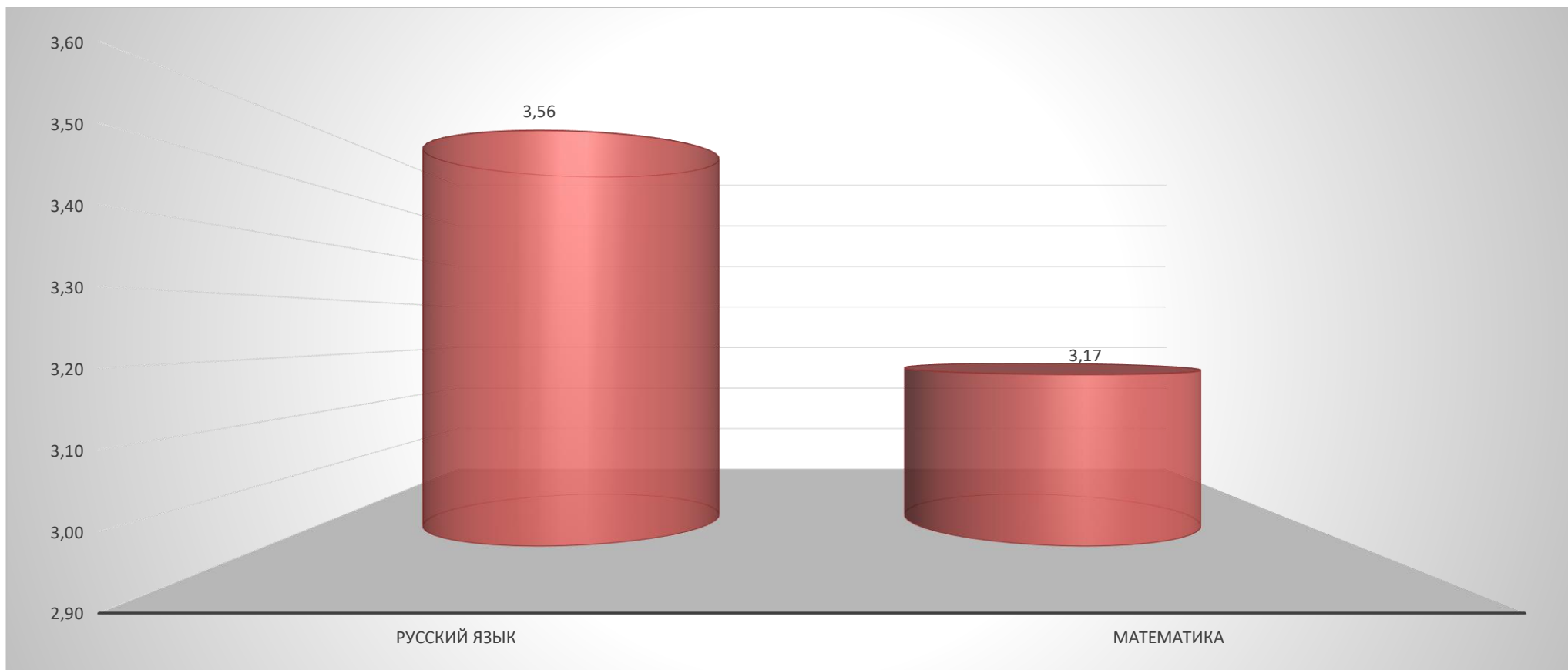


Рисунок 6. Средняя оценка по учебным предметам государственного выпускного экзамена (ГВЭ)

Таблица 4

Количество участников ОГЭ по общеобразовательным предметам
в разрезе общеобразовательных организаций города Ханты-Мансийска

№ п/п	Общеобразовательный предмет	Всего зарегистрировано участников (чел.)	Русский язык	Математика	Физика	Химия	Информатика и ИКТ	Биология	История	География	Английский язык	Обществознание	Литература
1	МБОУ "СОШ № 1 им. Созонова Ю.Г. "	201	201	201	26	26	109	35	6	55	15	113	15
2	МБОУ "СОШ № 2"	49	49	49	1	2	30	19	1	3	1	40	1
3	МБОУ "СОШ № 3"	149	149	149	12	3	80	15	6	70	25	77	10
4	МБОУ "СОШ № 4"	95	95	94	4	7	44	25	3	40	4	60	3
5	МБОУ "СОШ № 5 им. Безноскова И.З"	148	148	148	9	11	70	7	6	79	8	100	2
6	МБОУ "СОШ № 6 им. Сирина Н.И"	100	100	100	4	11	54	15	4	21	8	80	4
7	МБОУ "Центр образования №7 им. Дунина-Горкавича А.А."	96	96	96	16	9	47	13	5	39	2	60	1
8	МБОУ "СОШ № 8"	162	162	162	19	19	40	82	6	34	13	104	5
9	МБОУ "Гимназия № 1"	131	131	131	9	9	94	25	3	9	25	84	6
	Итого:	1131	1131	1130	100	97	568	236	40	350	101	718	47

Таблица 5

Количество участников ГВЭ и средняя оценка по общеобразовательным предметам
в разрезе образовательных организаций города Ханты-Мансийска

№ п/п	Общеобразовательная организация	Русский язык		Математика	
		количество	средняя оценка	количество	средняя оценка
1	МБОУ "СОШ № 1 им. Созонова Ю.Г. "	3	3,66	3	3,00
2	МБОУ "СОШ № 2"	20	3,65	20	3,25
3	МБОУ "СОШ № 3"	5	3,60	5	3,50
4	МБОУ "СОШ № 4"	11	3,54	11	3,18
5	МБОУ "СОШ № 5 им. Безноскова И.З"	5	3,60	5	3,00
6	МБОУ "СОШ № 6 им. Сирина Н.И"	21	4,00	21	3,14
7	МБОУ "Центр образования №7 им. Дунина-Горкавича А.А."	12	3,25	12	3,25
8	МБОУ "СОШ № 8"	11	3,45	11	3,09
9	МБОУ "Гимназия № 1"	6	3,33	6	3,16
Итого:		94	3,56	93	3,17

Таблица 6

Результаты ОГЭ по общеобразовательному предмету «*русский язык*»
в разрезе по Общеобразовательным организациям (на всех этапах проведения)

№ п/п	Общеобразовательная организация	Средняя оценка	Количество участников	Количество участников по диапазонам оценок				Качество знаний (%)	Общая успеваемость (%)
				2	3	4	5		
1	МБОУ "СОШ № 1 им. Созонова Ю.Г. "	4,32	201	0	33	69	99	83,58%	100,00%
2	МБОУ "СОШ № 2"	3,92	49	0	12	29	8	75,51%	100,00%
3	МБОУ "СОШ № 3"	4,17	149	0	21	82	46	85,91%	100,00%
4	МБОУ "СОШ № 4"	3,87	95	0	30	47	18	68,42%	100,00%
5	МБОУ "СОШ № 5 им. Безноскова И.З"	3,75	148	1	58	65	24	60,14%	99,32%
6	МБОУ "СОШ № 6 им. Сирина Н.И"	3,99	100	0	29	43	28	71,00%	100,00%
7	МБОУ "Центр образования №7 им. Дунина-Горкавича А.А."	4,03	96	0	21	51	24	78,13%	100,00%
8	МБОУ "СОШ № 8"	4,13	162	0	30	80	52	81,48%	100,00%
9	МБОУ "Гимназия № 1"	4,49	131	0	12	41	78	90,84%	100,00%
Итого:		4,07	1131	1	246	507	377	77,22%	99,92%

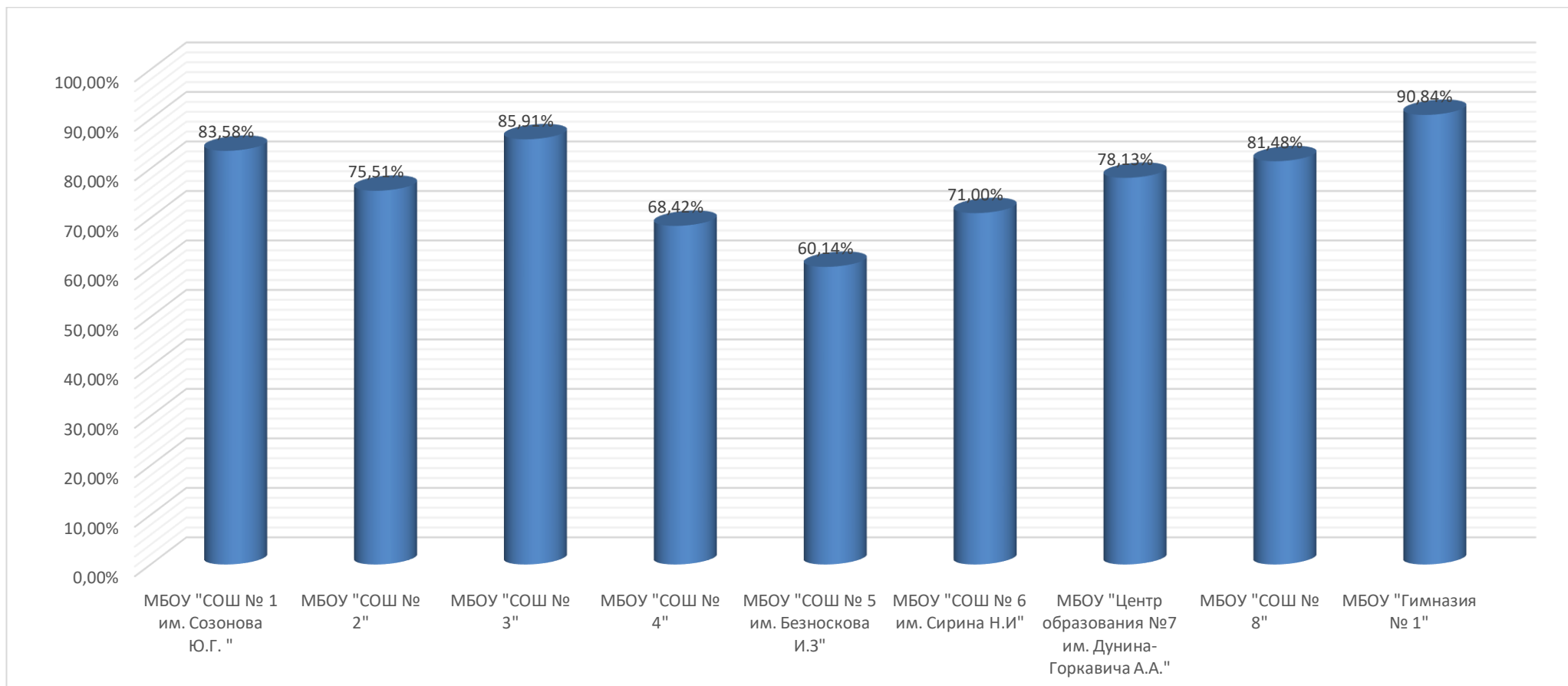


Рисунок 7. Качество знаний по пятибалльной шкале участников ГИА в форме ОГЭ по общеобразовательному предмету *«русский язык»*, в разрезе по ОО

Таблица 7

Результаты ОГЭ по общеобразовательному предмету «*математика*»
в разрезе по Общеобразовательным организациям (на всех этапах проведения)

№ п/п	Общеобразовательная организация	Средняя оценка	Количество участников	Количество участников по диапазонам оценок				Качество знаний (%)	Общая успеваемость (%)
				2	3	4	5		
1	МБОУ "СОШ № 1 им. Созонова Ю.Г. "	3,73	201	0	91	73	37	54,73%	100,00%
2	МБОУ "СОШ № 2"	3,22	49	0	38	11	0	22,45%	100,00%
3	МБОУ "СОШ № 3"	3,72	149	0	69	53	27	53,69%	100,00%
4	МБОУ "СОШ № 4"	3,32	94	0	65	26	3	30,85%	100,00%
5	МБОУ "СОШ № 5 им. Безноскова И.З"	3,29	148	0	111	31	6	25,00%	100,00%
6	МБОУ "СОШ № 6 им. Сирина Н.И"	3,29	100	0	74	23	3	26,00%	100,00%
7	МБОУ "Центр образования №7 им. Дунина-Горкавича А.А."	3,52	96	0	54	37	5	43,75%	100,00%
8	МБОУ "СОШ № 8"	3,59	162	0	80	67	15	50,62%	100,00%
9	МБОУ "Гимназия № 1"	3,68	131	0	53	66	12	59,54%	100,00%
Итого:		3,48	1130	0	635	387	108	40,74%	100,00%

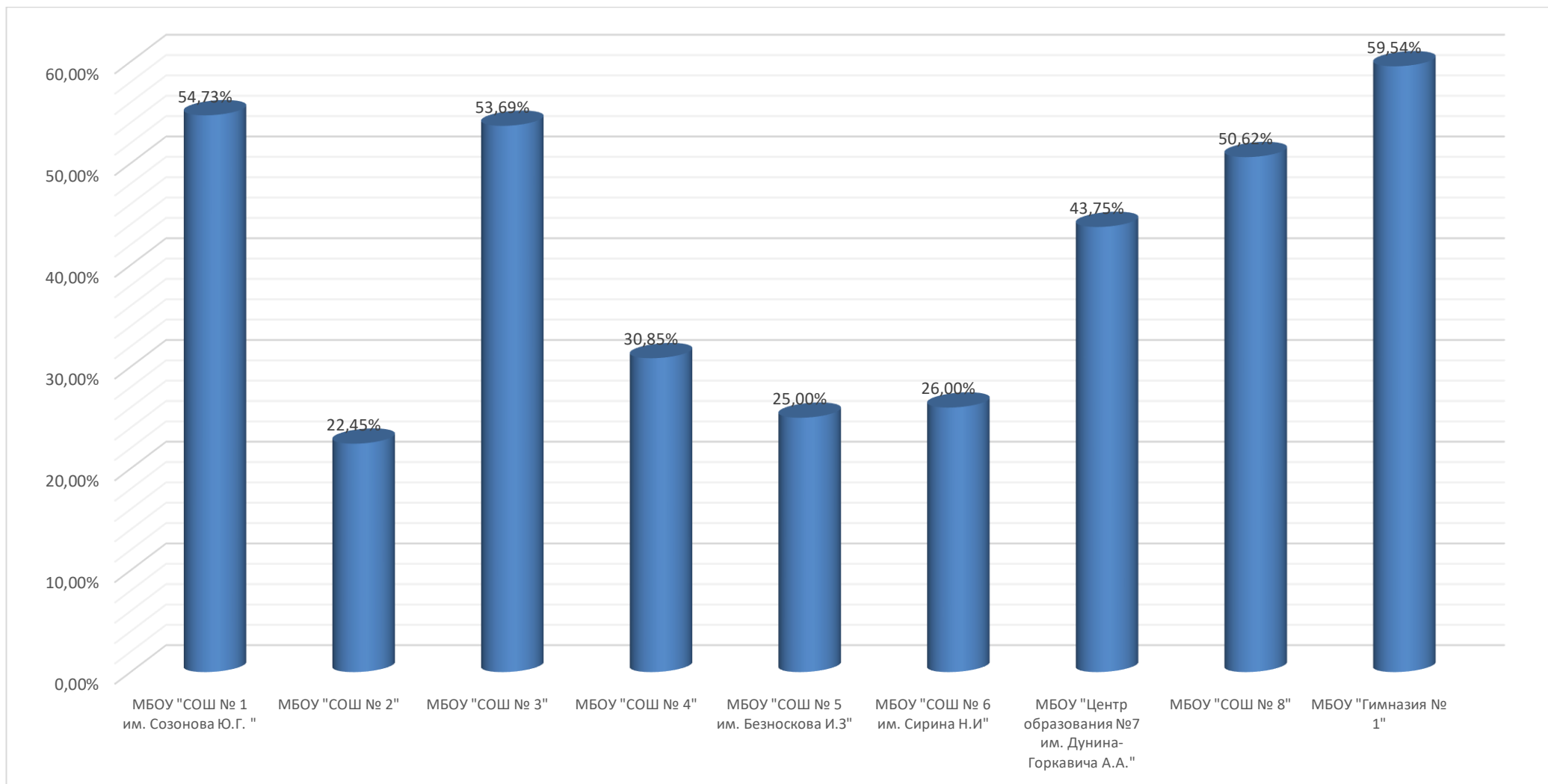


Рисунок 8. Качество знаний по пятибалльной шкале участников ГИА в форме ОГЭ по общеобразовательному предмету «*математика*», в разрезе по ОО

Таблица 8

Результаты ОГЭ по общеобразовательному предмету «*физика*»
в разрезе по Общеобразовательным организациям (на всех этапах проведения)

№ п/п	Общеобразовательная организация	Средняя оценка	Количество участников	Количество участников по диапазонам оценок				Качество знаний (%)	Общая успеваемость (%)
				2	3	4	5		
1	МБОУ "СОШ № 1 им. Созонова Ю.Г. "	3,65	26	0	13	9	4	50,00%	100,00%
2	МБОУ "СОШ № 2"	3,00	1	0	1	0	0	0,00%	100,00%
3	МБОУ "СОШ № 3"	3,83	12	0	6	2	4	50,00%	100,00%
4	МБОУ "СОШ № 4"	3,50	4	0	2	2	0	50,00%	100,00%
5	МБОУ "СОШ № 5 им. Безноскова И.З"	3,44	9	0	6	2	1	33,33%	100,00%
6	МБОУ "СОШ № 6 им. Сирина Н.И"	3,00	4	0	4	0	0	0,00%	100,00%
7	МБОУ "Центр образования №7 им. Дунина-Горкавича А.А."	3,25	16	0	12	4	0	25,00%	100,00%
8	МБОУ "СОШ № 8"	3,42	19	0	13	4	2	31,58%	100,00%
9	МБОУ "Гимназия № 1"	3,12	9	0	7	2	0	22,22%	100,00%
Итого:		3,36	100	0	64	25	11	29,13%	100,00%

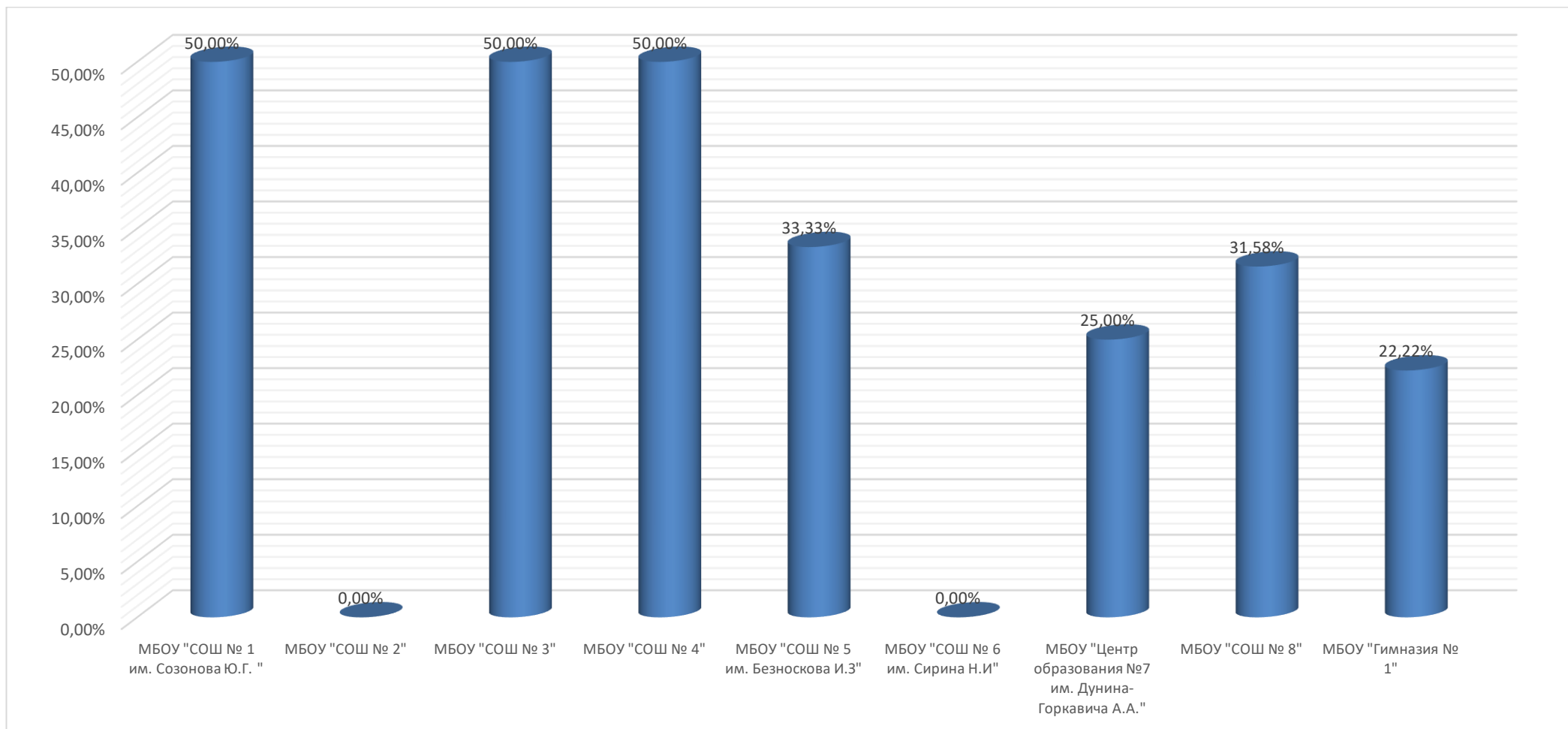


Рисунок 9. Качество знаний по пятибалльной шкале участников ГИА в форме ОГЭ по общеобразовательному предмету «физика», в разрезе по ОО

Таблица 9

Результаты ОГЭ по общеобразовательному предмету «химия»
в разрезе по Общеобразовательным организациям (на всех этапах проведения)

№ п/п	Общеобразовательная организация	Средняя оценка	Количество участников	Количество участников по диапазонам оценок				Качество знаний (%)	Общая успеваемость (%)
				2	3	4	5		
1	МБОУ "СОШ № 1 им. Созонова Ю.Г. "	4,30	26	0	6	6	14	76,92%	100,00%
2	МБОУ "СОШ № 2"	3,50	2	0	1	1	0	50,00%	100,00%
3	МБОУ "СОШ № 3"	4,33	3	0	0	2	1	100,00%	100,00%
4	МБОУ "СОШ № 4"	4,00	7	0	2	3	2	71,43%	100,00%
5	МБОУ "СОШ № 5 им. Безноскова И.З"	3,9	11	0	3	6	2	72,73%	100,00%
6	МБОУ "СОШ № 6 им. Сирина Н.И"	4,06	11	0	4	4	3	63,64%	100,00%
7	МБОУ "Центр образования №7 им. Дунина-Горкавича А.А."	4,11	9	0	3	2	4	66,67%	100,00%
8	МБОУ "СОШ № 8"	3,68	19	0	10	5	4	47,37%	100,00%
9	МБОУ "Гимназия № 1"	3,88	9	0	4	2	3	55,56%	100,00%
Итого:		3,97	97	0	33	31	33	67,15%	100,00%

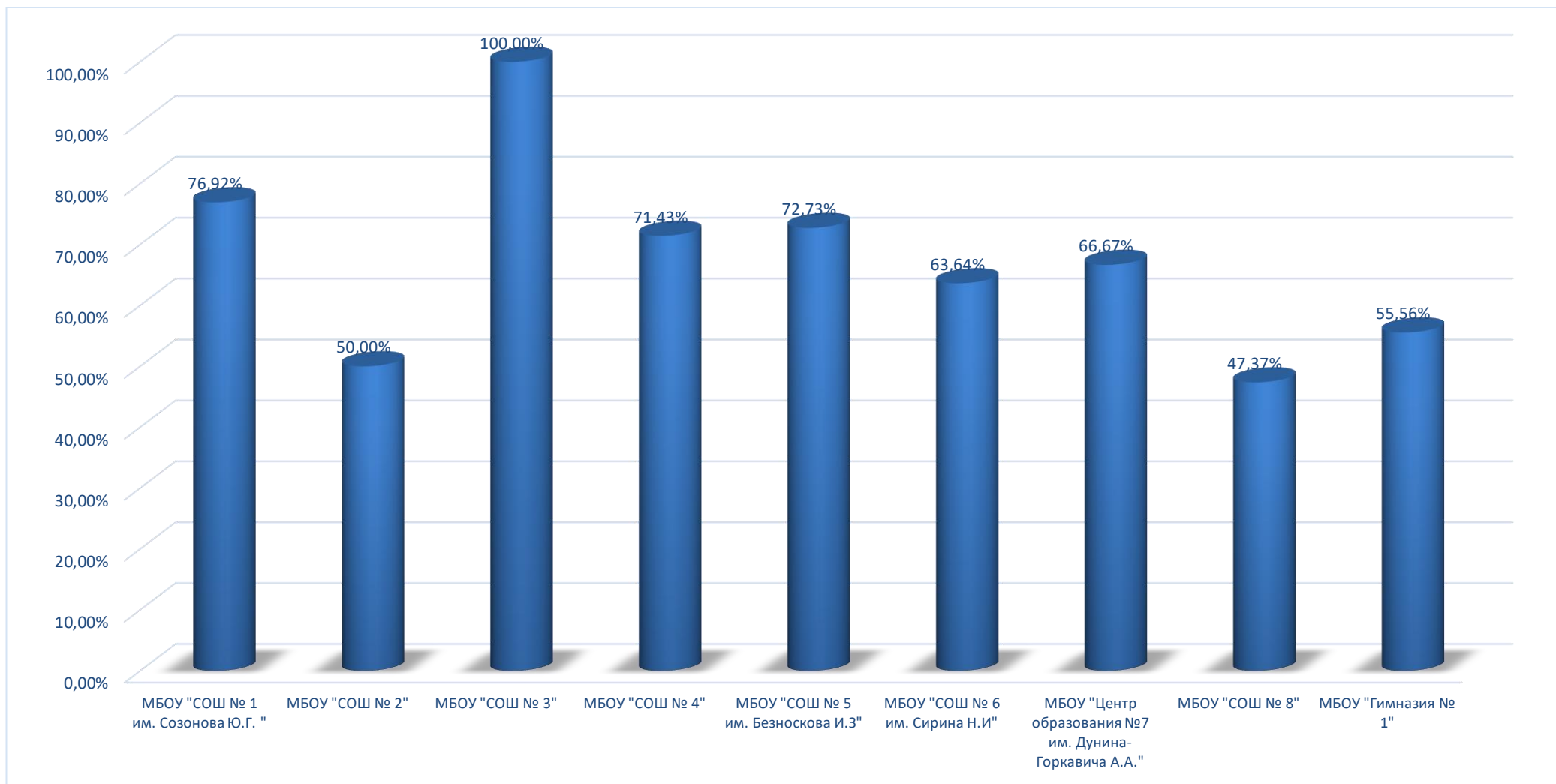


Рисунок 10. Качество знаний по пятибалльной шкале участников ГИА в форме ОГЭ по общеобразовательному предмету «химия», в разрезе по ОО

Таблица 11

Результаты ОГЭ по общеобразовательному предмету «*информатика и ИКТ*»
в разрезе по Общеобразовательным организациям (на всех этапах проведения)

№ п/п	Общеобразовательная организация	Средняя оценка	Количество участников	Количество участников по диапазонам оценок				Качество знаний (%)	Общая успеваемость (%)
				2	3	4	5		
1	МБОУ "СОШ №1 им. Созонова Ю.Г. "	3,79	109	0	47	37	25	56,88%	100,00%
2	МБОУ "СОШ №2"	3,03	30	0	29	1	0	0,00%	100,00%
3	МБОУ "СОШ №3"	3,81	80	0	32	31	17	60,00%	100,00%
4	МБОУ "СОШ №4"	3,47	44	0	27	13	4	38,64%	100,00%
5	МБОУ "СОШ №5 им. Безноскова И.З"	3,14	70	0	61	8	1	12,86%	100,00%
6	МБОУ "СОШ №6 им. Сирина Н.И"	3,27	54	0	41	11	2	24,07%	100,00%
7	МБОУ "Центр образования №7 им. Дунина-Горкавича А.А."	3,38	47	0	31	15	1	34,04%	100,00%
8	МБОУ "СОШ №8"	3,60	40	0	23	10	7	42,50%	100,00%
9	МБОУ "Гимназия №1"	3,69	94	0	44	35	15	53,19%	100,00%
Итого:		3,46	568	0	335	161	72	35,80%	100,00%

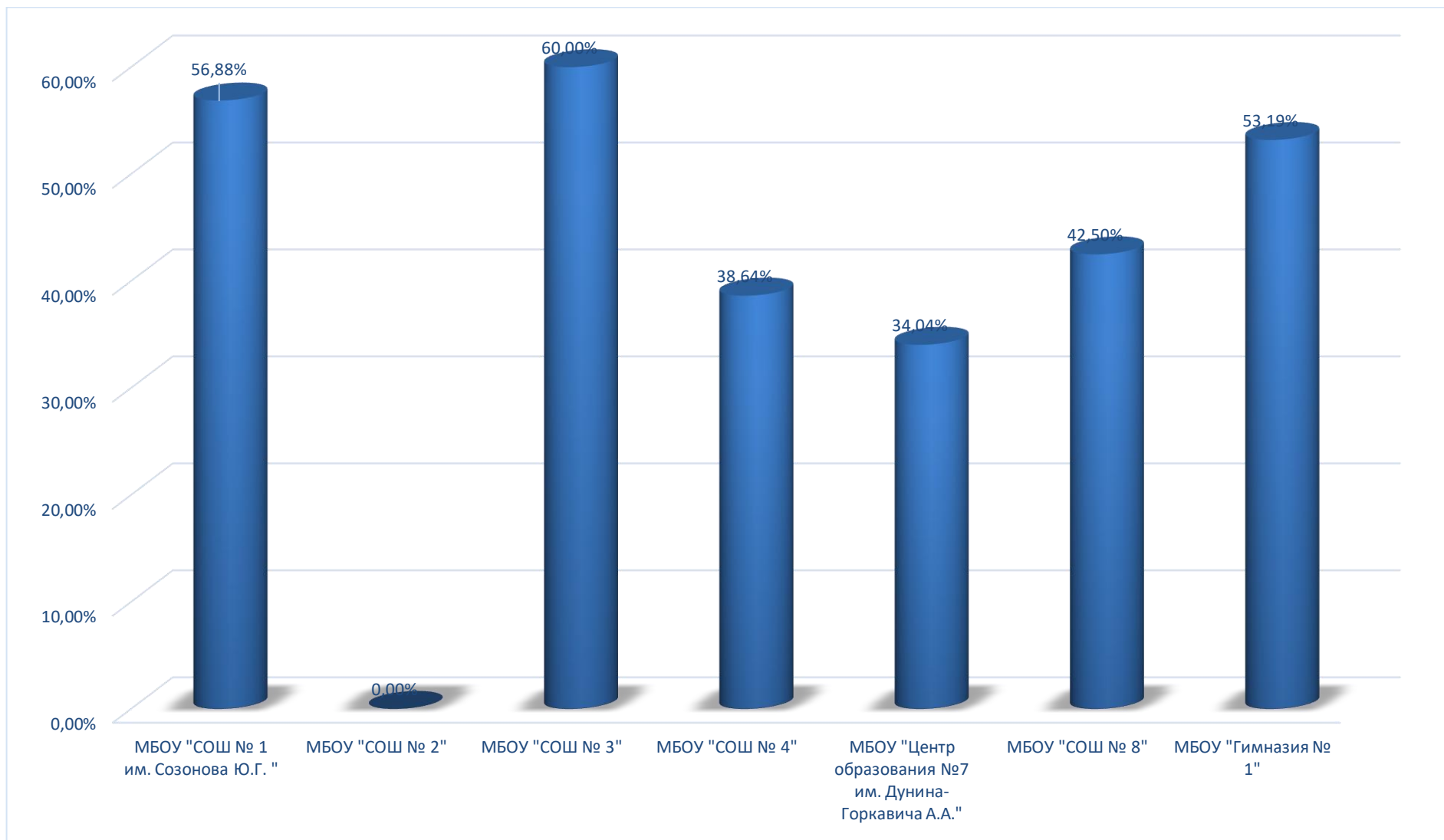


Рисунок 11. Качество знаний по пятибалльной шкале участников ГИА в форме ОГЭ по общеобразовательному предмету «информатика и ИКТ», в разрезе по ОО

Таблица 12

Результаты ОГЭ по общеобразовательному предмету «*биология*»
в разрезе по Общеобразовательным организациям (на всех этапах проведения)

№ п/п	Общеобразовательная организация	Средняя оценка	Количество участников	Количество участников по диапазонам оценок				Качество знаний (%)	Общая успеваемость (%)
				2	3	4	5		
1	МБОУ "СОШ № 1 им. Созонова Ю.Г. "	3,54	35	0	20	11	4	42,86%	100,00%
2	МБОУ "СОШ № 2"	3,52	19	0	9	10	0	52,63%	100,00%
3	МБОУ "СОШ № 3"	3,33	15	0	10	5	0	33,33%	100,00%
4	МБОУ "СОШ № 4"	3,28	25	0	18	7	0	28,00%	100,00%
5	МБОУ "СОШ № 5 им. Безноскова И.З"	3,14	7	0	6	1	0	14,29%	100,00%
6	МБОУ "СОШ № 6 им. Сирина Н.И"	3,46	15	0	9	5	1	40,00%	100,00%
7	МБОУ "Центр образования №7 им. Дунина-Горкавича А.А."	3,46	13	0	7	6	0	46,15%	100,00%
8	МБОУ "СОШ № 8"	3,4	82	0	52	28	2	36,59%	100,00%
9	МБОУ "Гимназия № 1"	3,76	25	0	8	15	2	68,00%	100,00%
Итого:		3,43	236	0	139	88	9	41,10%	100,00%

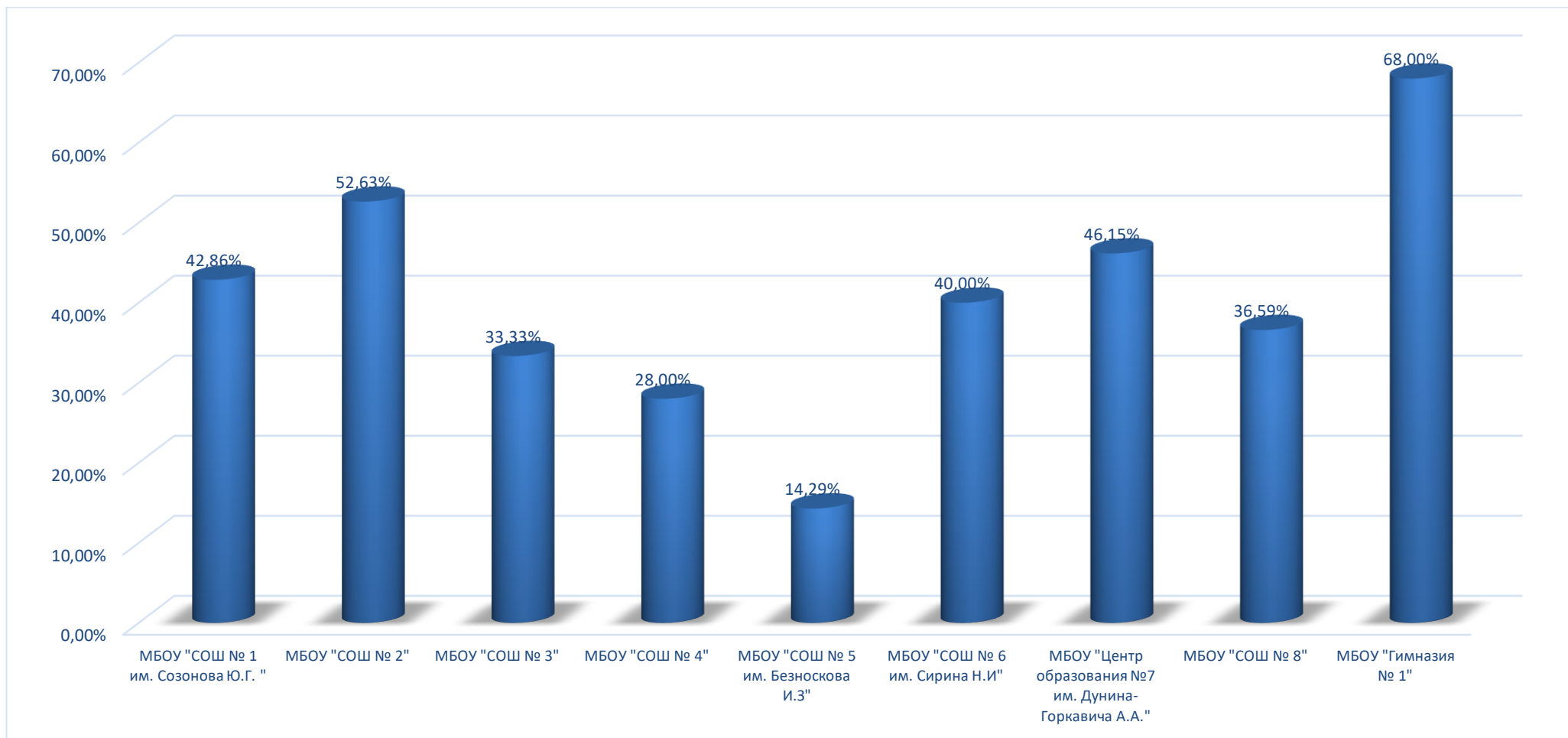


Рисунок 12. Качество знаний по пяти бальной шкале участников ГИА в форме ОГЭ по общеобразовательному предмету «биология», в разрезе по ОО

Таблица 13

Результаты ОГЭ по общеобразовательному предмету «*история*»
в разрезе по Общеобразовательным организациям (на всех этапах проведения)

№ п/п	Общеобразовательная организация	Средняя оценка	Количество участников	Количество участников по диапазнам оценок				Качество знаний (%)	Общая успеваемость (%)
				2	3	4	5		
1	МБОУ "СОШ № 1 им. Созонова Ю.Г. "	3,66	6	0	3	2	1	50,00%	100,00%
2	МБОУ "СОШ № 2"	4,00	1	0	0	1	0	100,00%	100,00%
3	МБОУ "СОШ № 3"	3,66	6	0	4	0	2	0,00%	0,00%
4	МБОУ "СОШ № 4"	3,00	3	0	3	0	0	0,00%	100,00%
5	МБОУ "СОШ № 5 им. Безноскова И.З"	3,16	6	0	5	1	0	16,67%	100,00%
6	МБОУ "СОШ № 6 им. Сирина Н.И"	3,50	4	0	3	0	1	25,00%	100,00%
7	МБОУ "Центр образования №7 им. Дунина-Горкавича А.А."	3,80	5	0	1	4	0	80,00%	100,00%
8	МБОУ "СОШ № 8"	3,33	6	0	4	2	0	33,33%	100,00%
9	МБОУ "Гимназия № 1"	4,66	3	0	0	1	2	100,00%	100,00%
Итого:		3,64	40	0	23	11	6	45,00%	88,89%

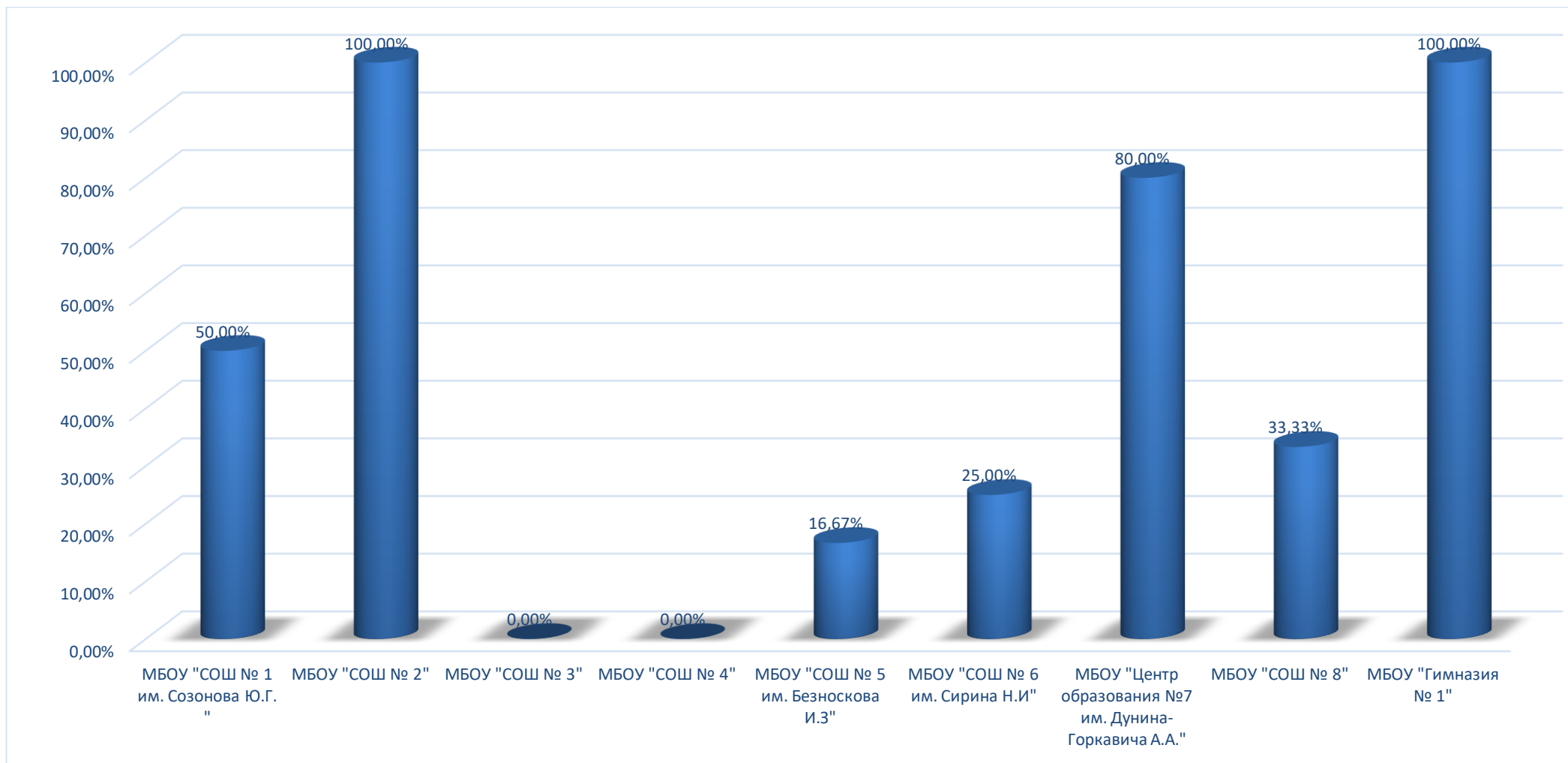


Рисунок 13. Качество знаний по пятибалльной шкале участников ГИА в форме ОГЭ по общеобразовательному предмету «история», в разрезе по ОО

Результаты ОГЭ по общеобразовательному предмету «*география*»
в разрезе по Общеобразовательным организациям (на всех этапах проведения)

Таблица 14

№ п/п	Общеобразовательная организация	Средняя оценка	Количество участников	Количество участников по диапазонам оценок				Качество знаний (%)	Общая успеваемость (%)
				2	3	4	5		
1	МБОУ "СОШ № 1 им. Созонова Ю.Г. "	3,74	55	0	24	21	10	56,36%	100,00%
2	МБОУ "СОШ № 2"	3,66	3	0	1	2	0	66,67%	100,00%
3	МБОУ "СОШ № 3"	3,66	70	0	35	24	11	50,00%	100,00%
4	МБОУ "СОШ № 4"	3,25	40	0	30	10	0	25,00%	100,00%
5	МБОУ "СОШ № 5 им. Безноскова И.З"	3,31	79	0	56	21	2	29,11%	100,00%
6	МБОУ "СОШ № 6 им. Сирина Н.И"	3,33	21	0	14	7	0	33,33%	100,00%
7	МБОУ "Центр образования №7 им. Дунина-Горкавича А.А."	3,82	39	0	16	15	8	58,97%	100,00%
8	МБОУ "СОШ № 8"	3,71	34	0	14	16	4	58,82%	100,00%
9	МБОУ "Гимназия № 1"	4,00	9	0	1	5	3	88,89%	100,00%
Итого:		3,61	350	0	191	121	38	51,91%	100,00%

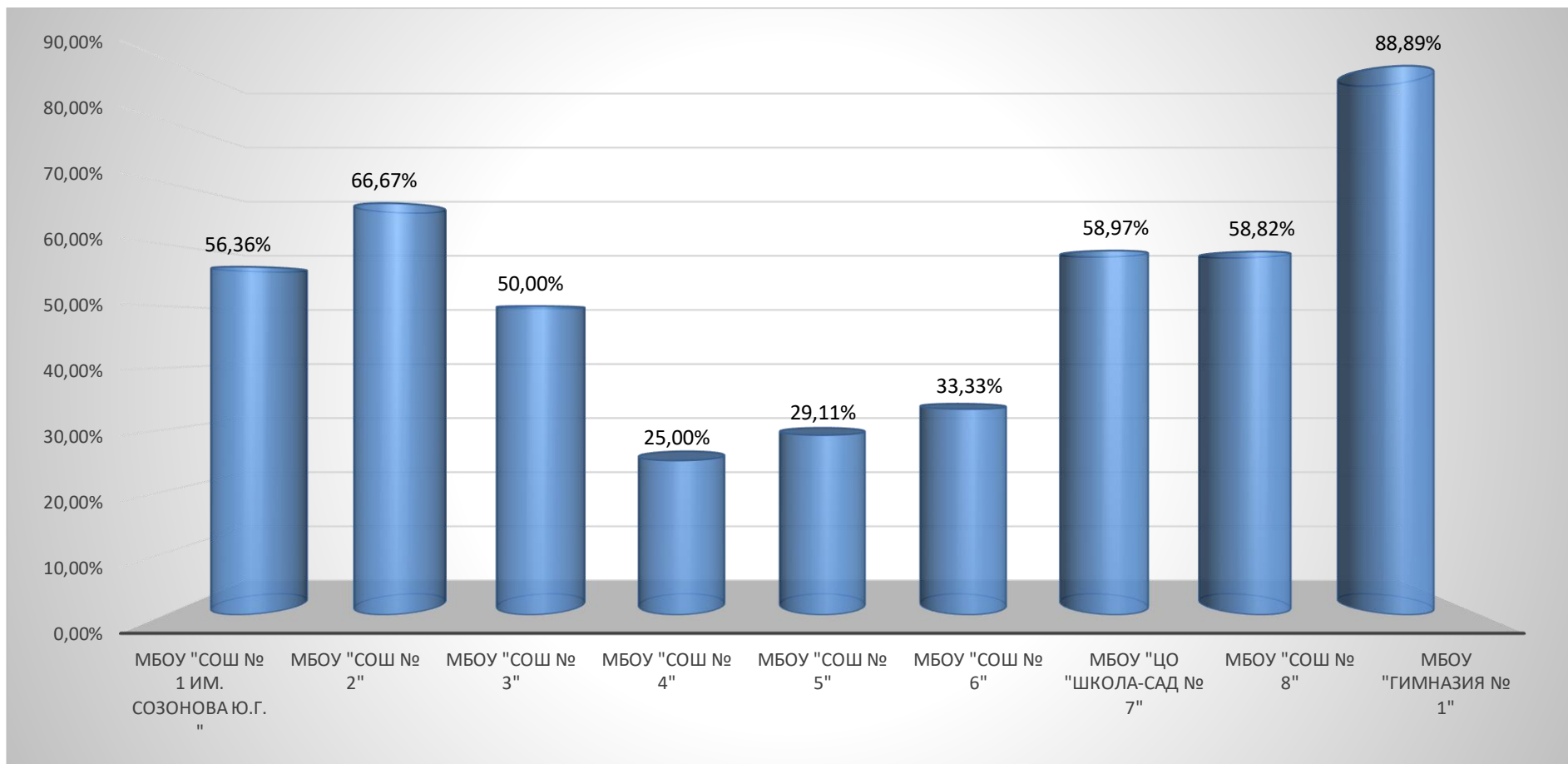


Рисунок 14. Качество знаний по пяти бальной шкале участников ГИА в форме ОГЭ по общеобразовательному предмету «география», в разрезе по ОО

Таблица 15

Результаты ОГЭ по общеобразовательному предмету «*английский язык*»
в разрезе по Общеобразовательным организациям (на всех этапах проведения)

№ п/п	Общеобразовательная организация	Средняя оценка	Количество участников	Количество участников по диапазонам оценок				Качество знаний (%)	Общая успеваемость (%)
				2	3	4	5		
1	МБОУ "СОШ № 1 им. Созонова Ю.Г. "	4,00	15	0	6	3	6	60,00%	100,00%
2	МБОУ "СОШ № 2"	3,00	1	0	1	0	0	0,00%	100,00%
3	МБОУ "СОШ № 3"	4,2	25	0	5	10	10	80,00%	100,00%
4	МБОУ "СОШ № 4"	3,75	4	0	2	1	1	50,00%	100,00%
5	МБОУ "СОШ № 5 им. Безноскова И.З"	3,75	8	0	3	4	1	62,50%	100,00%
6	МБОУ "СОШ № 6 им. Сирина Н.И"	4,00	8	0	3	2	3	62,50%	100,00%
7	МБОУ "Центр образования №7 им. Дунина-Горкавича А.А."	4,00	2	0	1	0	1	50,00%	100,00%
8	МБОУ "СОШ № 8"	4,34	13	0	0	8	5	100,00%	100,00%
9	МБОУ "Гимназия № 1"	3,56	25	0	14	8	3	44,00%	100,00%
Итого:		3,84	101	0	35	36	30	56,56%	100,00%

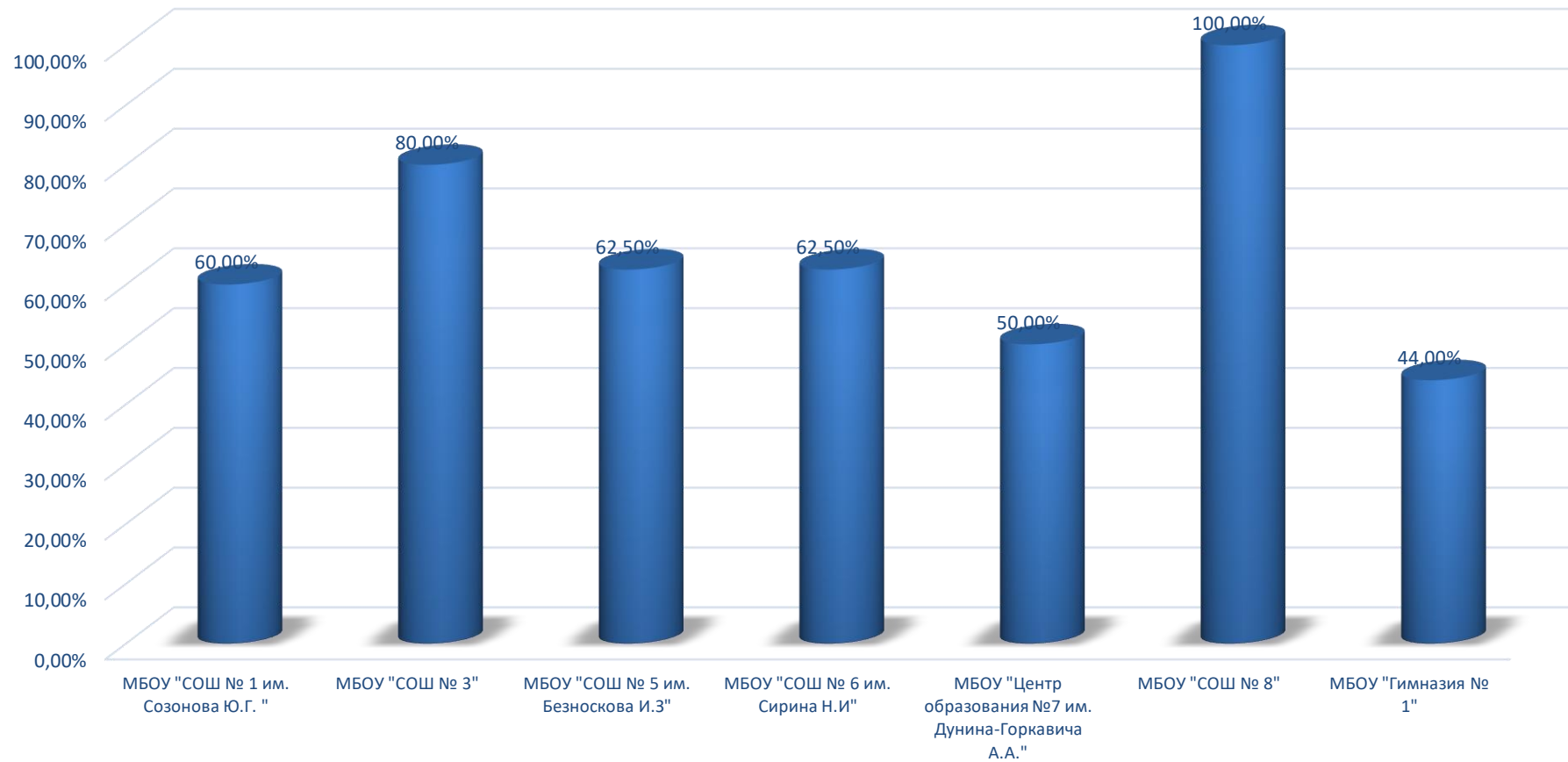


Рисунок 15. Качество знаний по пятибалльной шкале участников ГИА

в форме ОГЭ по общеобразовательному предмету «английский язык», в разрезе по ОО

Таблица 16

Результаты ОГЭ по общеобразовательному предмету «*обществознание*»
в разрезе по Общеобразовательным организациям (на всех этапах проведения)

№ п/п	Общеобразовательная организация	Средняя оценка	Количество участников	Количество участников по диапазонам оценок				Качество знаний (%)	Общая успеваемость (%)
				2	3	4	5		
1	МБОУ "СОШ № 1 им. Созонова Ю.Г. "	3,6	113	0	55	48	10	51,33%	100,00%
2	МБОУ "СОШ № 2"	3,30	40	0	28	12	0	30,00%	100,00%
3	МБОУ "СОШ № 3"	3,39	77	0	49	26	2	36,36%	100,00%
4	МБОУ "СОШ № 4"	3,18	60	0	49	11	0	18,33%	100,00%
5	МБОУ "СОШ № 5 им. Безноскова И.З"	3,2	100	0	81	18	1	19,00%	100,00%
6	МБОУ "СОШ № 6 им. Сирина Н.И"	3,36	80	0	55	21	4	31,25%	100,00%
7	МБОУ "Центр образования №7 им. Дунина-Горкавича А.А."	3,31	60	0	41	19	0	31,67%	100,00%
8	МБОУ "СОШ № 8"	3,33	104	0	75	26	3	27,88%	100,00%
9	МБОУ "Гимназия № 1"	3,54	84	0	42	36	6	50,00%	100,00%
Итого:		3,36	718	0	475	217	26	32,87%	100,00%

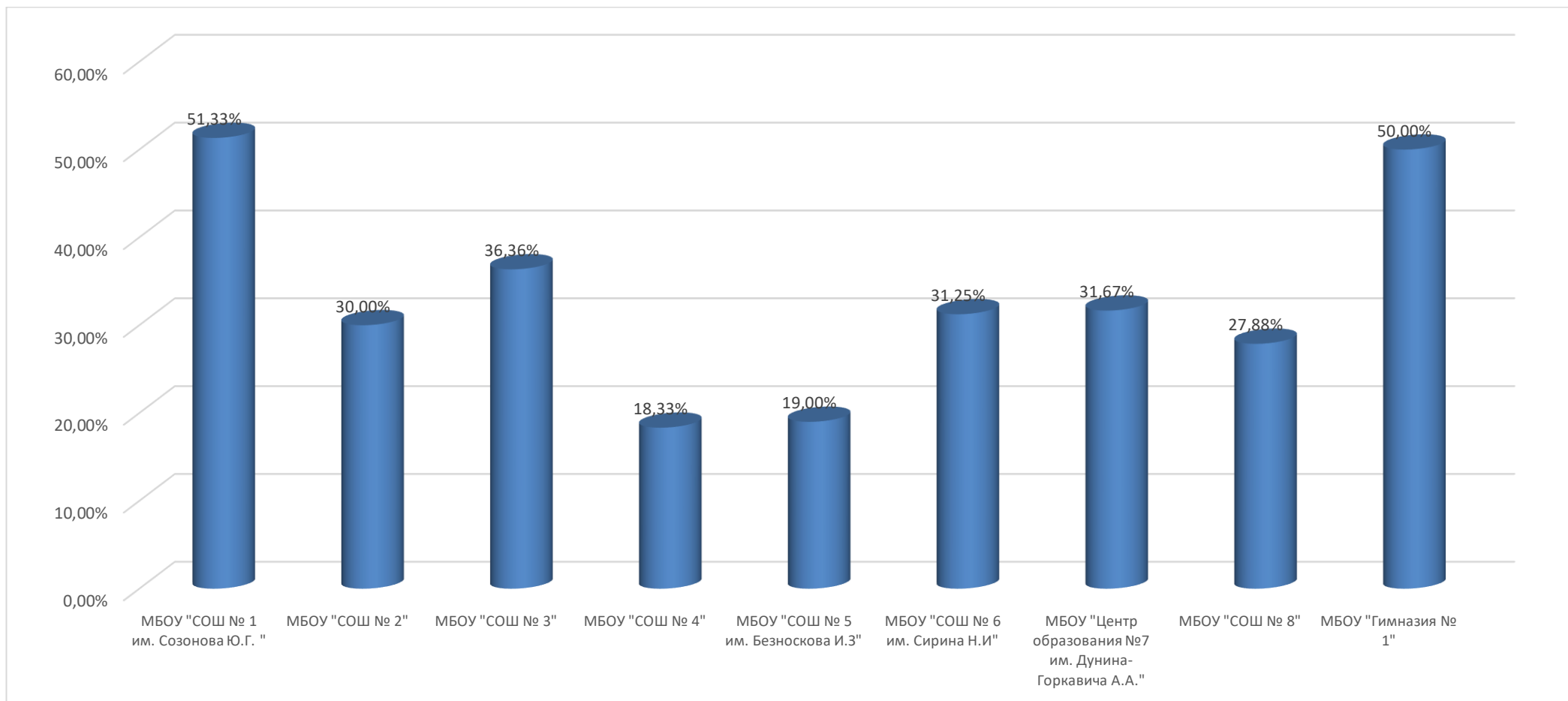


Рисунок 16. Качество знаний по пятибалльной шкале участников ГИА в форме ОГЭ по общеобразовательному предмету **обществознание**, в разрезе по ОО

Таблица 17

Результаты ОГЭ по общеобразовательному предмету «литература»
в разрезе по Общеобразовательным организациям (на всех этапах проведения)

№ п/п	Общеобразовательная организация	Средняя оценка	Количество участников	Количество участников по диапазонам оценок				Качество знаний (%)	Общая успеваемость (%)
				2	3	4	5		
1	МБОУ "СОШ № 1 им. Созонова Ю.Г. "	4,46	15	0	2	4	9	86,67%	100,00%
2	МБОУ "СОШ № 2"	4,00	1	0	0	1	0	100,00%	100,00%
3	МБОУ "СОШ № 3"	4,20	10	0	2	4	4	80,00%	100,00%
4	МБОУ "СОШ № 4"	4,00	3	0	0	3	0	100,00%	100,00%
5	МБОУ "СОШ № 5 им. Безноскова И.З"	4,00	2	0	1	0	1	50,00%	100,00%
6	МБОУ "СОШ № 6 им. Сирина Н.И"	4,75	4	0	0	1	3	100,00%	100,00%
7	МБОУ "Центр образования №7 им. Дунина-Горкавича А.А."	4,00	1	0	0	1	0	100,00%	100,00%
8	МБОУ "СОШ № 8"	4,60	5	0	0	2	3	100,00%	100,00%
9	МБОУ "Гимназия № 1"	4,66	6	0	0	2	4	100,00%	100,00%
Итого:		4,30	47	0	5	18	24	89,36%	100,00%

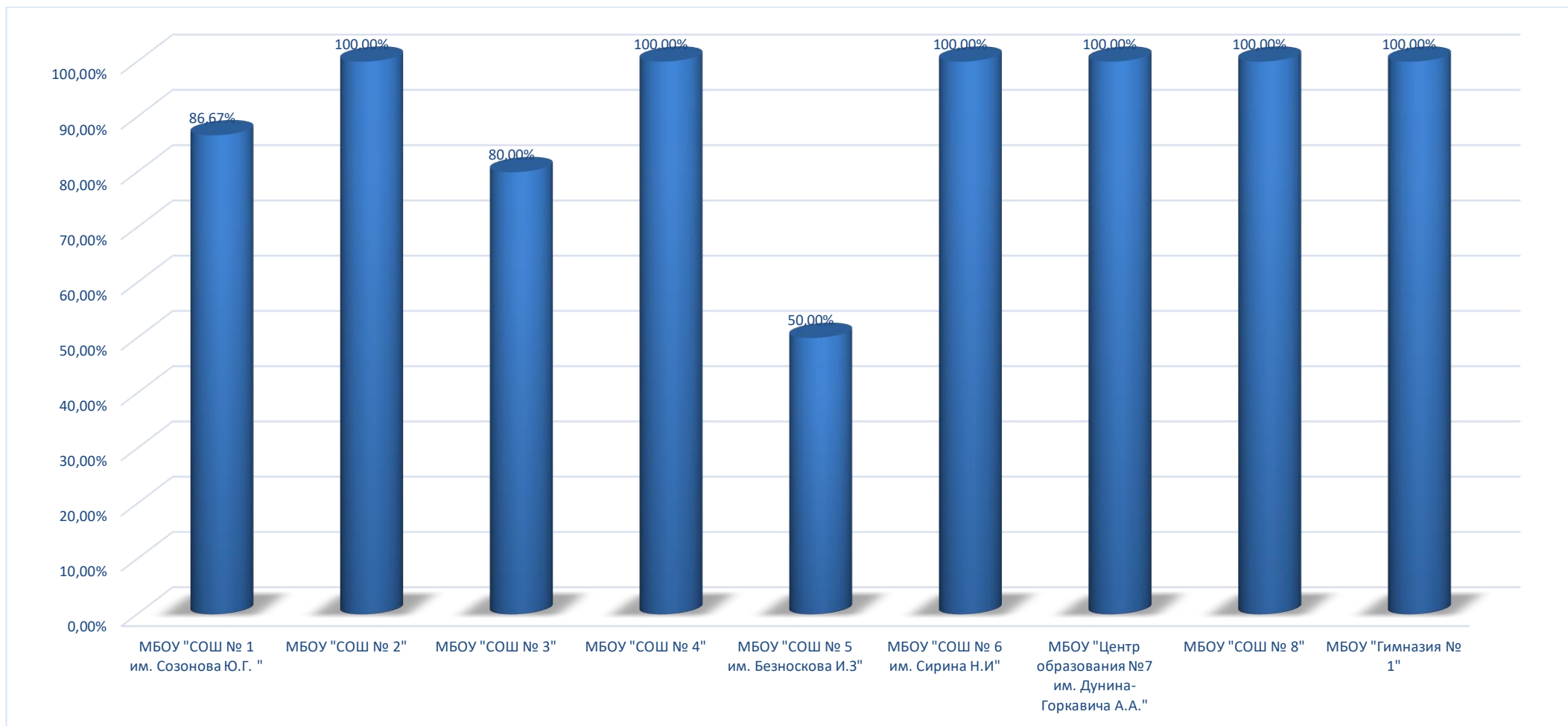


Рисунок 17. Качество знаний по пятибалльной шкале участников ГИА в форме ОГЭ по общеобразовательному предмету «литература», в разрезе по ОО

Таблица 18

Результаты ГВЭ по общеобразовательному предмету «*русский язык*»
в разрезе по Общеобразовательным организациям (на всех этапах проведения)

№ п/п	Общеобразовательная организация	Средняя оценка	Количество участников	Количество участников по диапазонам оценок				Качество знаний (%)	Общая успеваемость (%)
				2	3	4	5		
1	МБОУ "СОШ № 1 им. Созонова Ю.Г. "	3,66	3	0	1	2	0	66,67%	100,00%
2	МБОУ "СОШ № 2"	3,65	20	0	9	9	2	55,00%	100,00%
3	МБОУ "СОШ № 3"	3,60	5	0	2	3	0	60,00%	100,00%
4	МБОУ "СОШ № 4"	3,54	11	0	5	6	0	54,55%	100,00%
5	МБОУ "СОШ № 5 им. Безноскова И.З"	3,60	5	0	2	3	0	60,00%	100,00%
6	МБОУ "СОШ № 6 им. Сирина Н.И"	4,00	21	0	9	12	0	57,14%	100,00%
7	МБОУ "Центр образования №7 им. Дунина-Горкавича А.А."	3,25	12	0	9	3	0	25,00%	100,00%
8	МБОУ "СОШ № 8"	3,45	11	0	6	5	0	45,45%	100,00%
9	МБОУ "Гимназия № 1"	3,33	6	0	4	2	0	33,33%	100,00%
Итого:		3,56	94	0	47	45	2	50,79%	100,00%

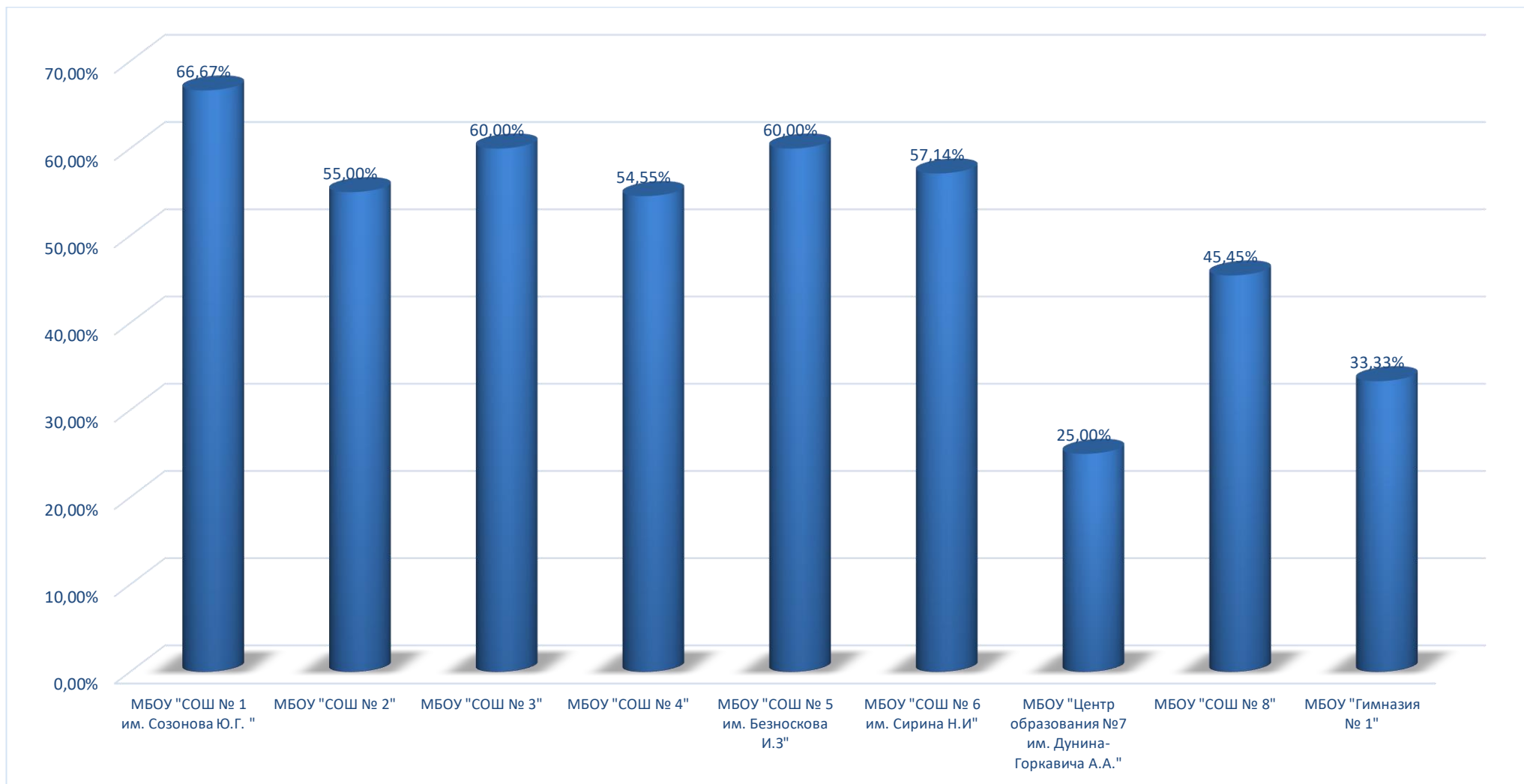


Рисунок 18. Качество знаний по пятибалльной шкале участников ГИА

в форме ГВЭ по общеобразовательному предмету *«русский язык»*, в разрезе по ОО

Таблица 19

Результаты ГВЭ по общеобразовательному предмету «*математика*»
в разрезе по Общеобразовательным организациям (на всех этапах проведения)

№ п/п	Общеобразовательная организация	Средняя оценка	Количество участников	Количество участников по диапазонам оценок				Качество знаний (%)	Общая успеваемость (%)
				2	3	4	5		
1	МБОУ "СОШ № 1 им. Созонова Ю.Г. "	3,00	3	0	3	0	0	0,00%	100,00%
2	МБОУ "СОШ № 2"	3,25	20	0	16	3	1	20,00%	100,00%
3	МБОУ "СОШ № 3"	3,40	5	0	3	2	0	40,00%	100,00%
4	МБОУ "СОШ № 4"	3,18	11	0	9	2	0	18,18%	100,00%
5	МБОУ "СОШ № 5 им. Безноскова И.З"	3,00	5	0	5	0	0	0,00%	100,00%
6	МБОУ "СОШ № 6 им. Сирина Н.И"	3,14	21	0	18	3	0	14,29%	100,00%
7	МБОУ "Центр образования №7 им. Дунина-Горкавича А.А."	3,25	12	0	10	1	1	16,67%	100,00%
8	МБОУ "СОШ № 8"	3,09	11	0	10	1	0	9,09%	100,00%
9	МБОУ "Гимназия № 1"	3,16	6	0	5	1	0	16,67%	100,00%
Итого:		3,17	93	0	78	13	2	16,10%	100,00%

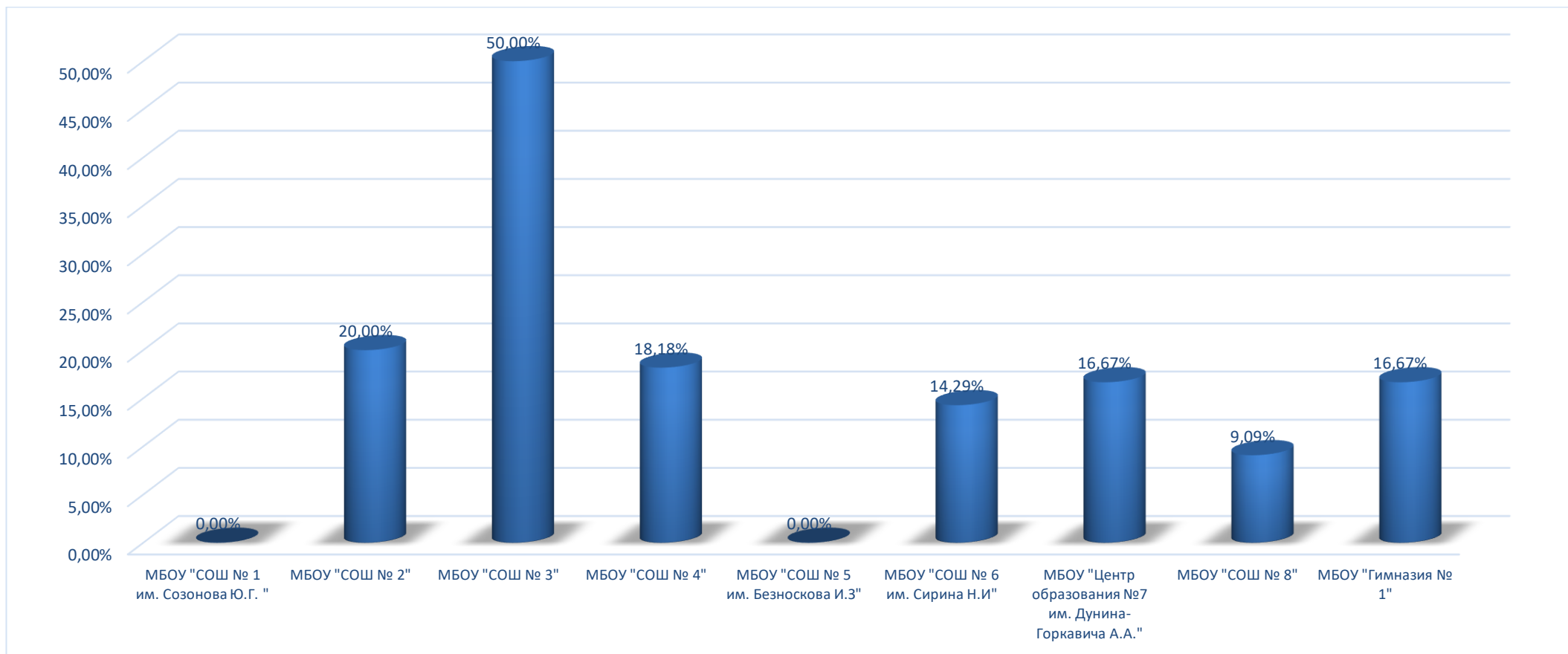


Рисунок №19. Качество знаний по пятибалльной шкале участников ГИА в форме ГВЭ по общеобразовательному предмету «*математика*», в разрезе по ОО

Рейтинг общеобразовательных организаций (по максимальной/минимальной средней оценке участников ОГЭ)

Таблица 20

ОО, набравшие максимальную среднюю оценку по предмету			ОО, набравшие минимальную среднюю оценку по предмету		
Образовательная организация	Количество участников	Средняя оценка	Образовательная организация	Количество участников	Средняя оценка
Русский язык					
МБОУ "СОШ № 1 им. Созонова Ю.Г. "	201	4,32	МБОУ "СОШ № 5 им. Безноскова И.З"	148	3,75
Математика					
МБОУ "СОШ № 1 им. Созонова Ю.Г. "	201	3,73	МБОУ "СОШ № 2"	49	3,22
МБОУ "СОШ № 3"	149	3,72			
Физика					
МБОУ «СОШ № 3»	12	3,83	МБОУ "СОШ № 2"	1	3,00
			МБОУ "СОШ № 6 им. Сирина Н.И"	4	3,00
Химия					
МБОУ "СОШ № 3"	3	4,33	МБОУ "СОШ № 2"	2	3,5
Информатика и ИКТ					
МБОУ "СОШ № 3"	80	3,81	МБОУ "СОШ № 2"	30	3,03
Биология					
МБОУ "Гимназия № 1"	25	3,76	МБОУ "СОШ № 5"	7	3,14

История					
МБОУ "Гимназия № 1"	3	4,66	МБОУ "СОШ № 4"	3	3,00
География					
МБОУ "Гимназия № 1"	7	4,00	МБОУ "СОШ № 4"	40	3,12
Английский язык					
МБОУ "СОШ № 8"	13	4,34	МБОУ "СОШ № 2"	1	3,00
Обществознание					
МБОУ "СОШ № 1 им. Созонова Ю.Г. "	114	3,60	МБОУ "СОШ № 4"	60	3,18
Литература					
МБОУ "СОШ № 6 им. Сирина Н.И"	4	4,75	МБОУ "СОШ № 2"	1	4,00
			МБОУ "СОШ № 4"	3	4,00
			МБОУ "СОШ № 5 им. Безноскова И.З"	2	4,00
			МБОУ "Центр образования №7 им. Дунина-Горкавича А.А."	1	4,00

Таблица 21

Рейтинг общеобразовательных организаций (по максимальной/минимальной средней оценке участников ГВЭ)

ОО набравшие максимальную среднюю оценку по предмету			ОО набравшие минимальную среднюю оценку по предмету		
Образовательная организация	Количество участников	Средняя оценка	Образовательная организация	Количество участников	Средняя оценка
Русский язык					
МБОУ "СОШ № 6 им. Сирина Н.И"	21	4,00	МБОУ "Центр образования №7 им. Дунина-Горкавича А.А."	12	3,25
Математика					
МБОУ "СОШ № 3"	4	3,50	МБОУ "СОШ № 1 им. Созонова Ю.Г. "	3	3,00